

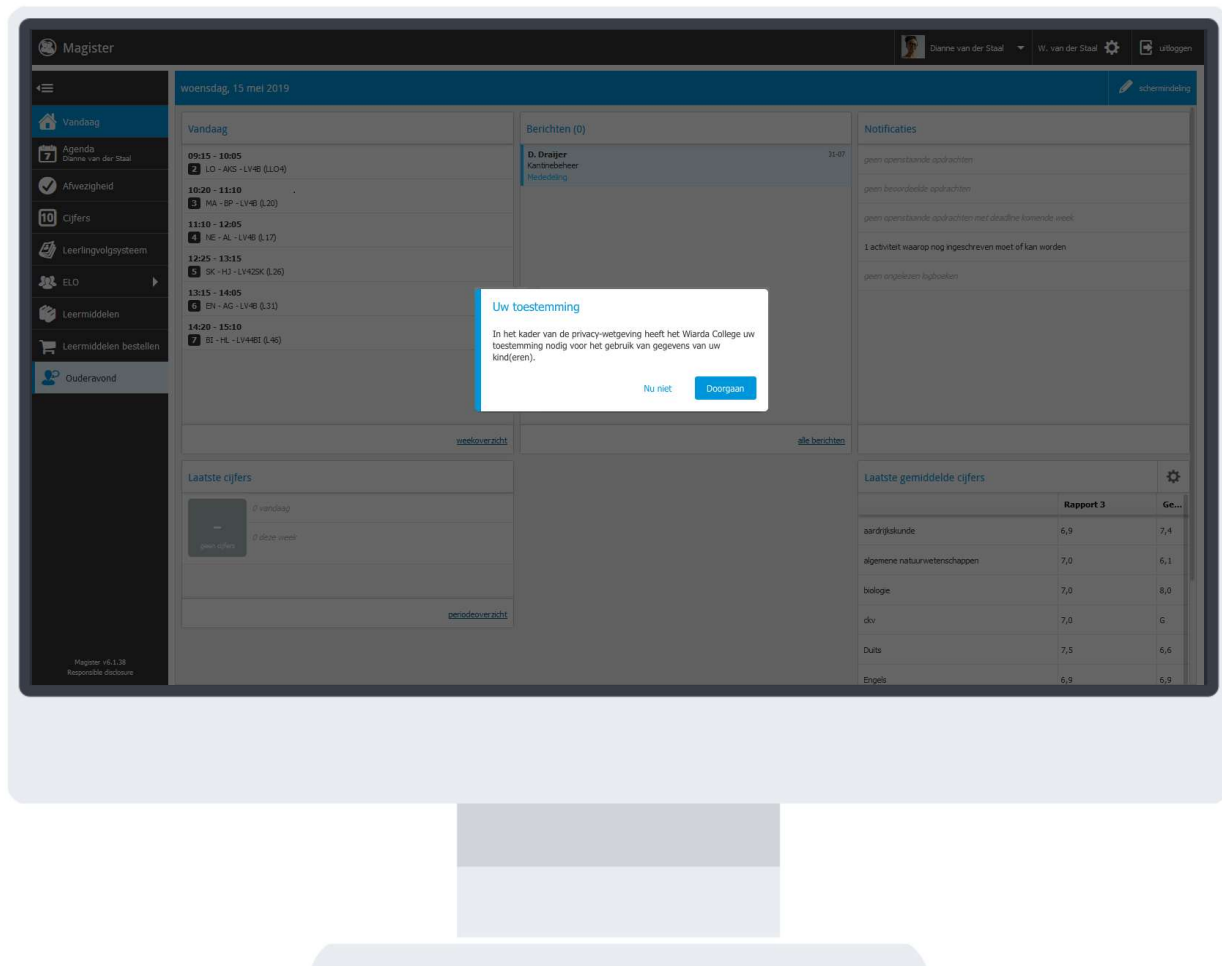
## Toestemmingsmodule Leerlingen en Ouders web

### Inloggen

Als een leerling (16+) of een ouder/verzorger (met kinderen van 16-) inlogt in Magister en er is sprake van:


- nieuwe toestemmingsvragen, of
- een overgang naar een nieuw schooljaar (na 1 augustus).  
In dat geval moeten bestaande toestemmingsantwoorden gecontroleerd worden, of
- Toestemmingsvragen die niet beantwoord zijn,

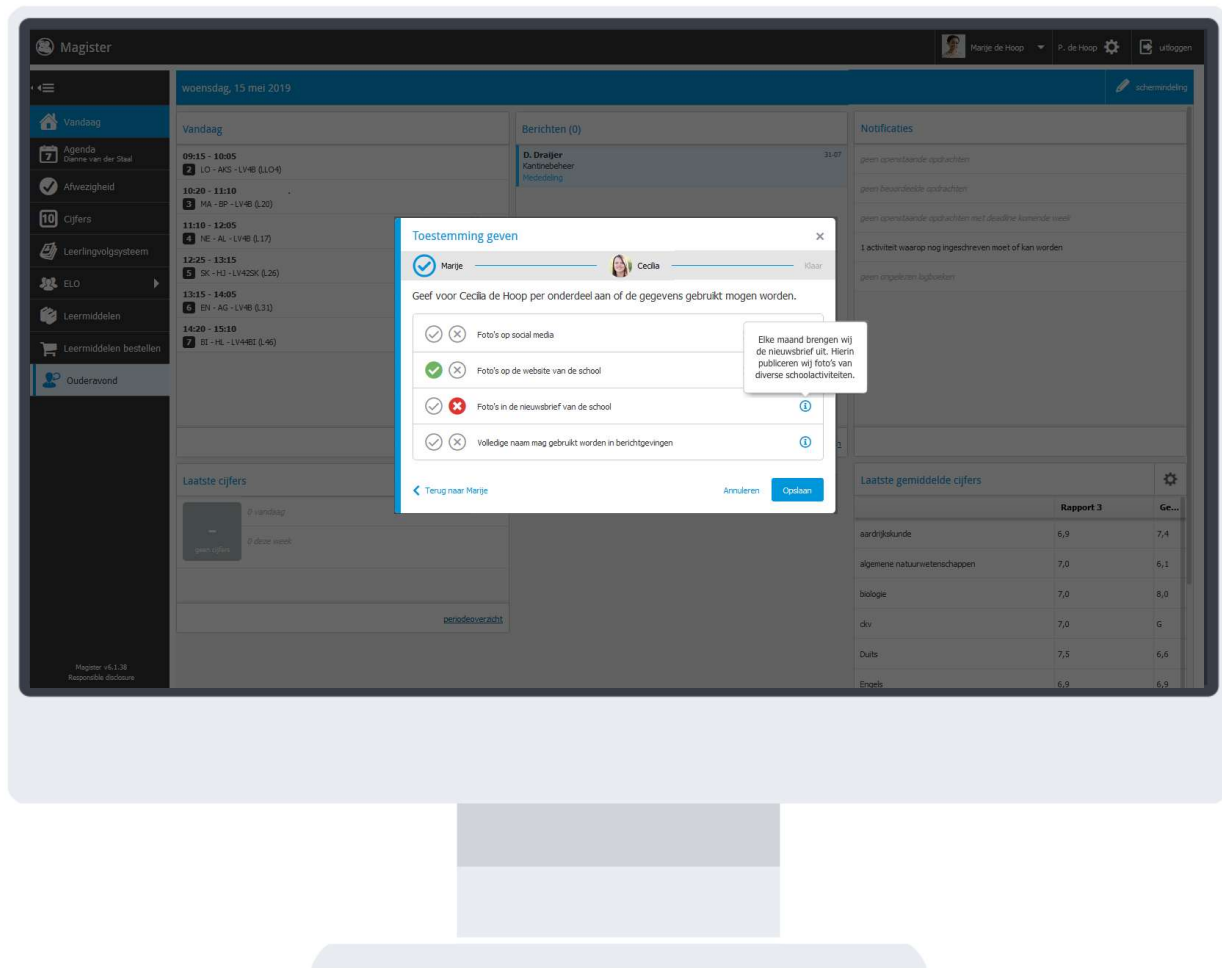
dan krijgt de gebruiker het verzoek om de toestemmingsvragen te beantwoorden. De gebruiker kan kiezen om dit Nu niet te doen en vervolgens Magister te gebruiken. Na het volgende bezoek zal de vraag opnieuw worden gesteld tot het moment dat de toestemmingsvragen zijn beantwoord.



## Toestemmingsvragen

Kiest de gebruiker ervoor om door te gaan, dan moet de gebruiker de toestemmingsvragen beantwoorden. Indien een ouder/verzorger meer kinderen (16-) heeft, dan zal na het beantwoorden van de vragen van het eerste kind, een volgend scherm met toestemmingsvragen voor het tweede kind worden getoond, net zo lang totdat alle toestemmingsvragen van alle kinderen (16-) zijn ingevuld.

Bij elke toestemmingsvraag kan extra informatie worden weergegeven, deze wordt beschikbaar zodra de gebruiker op het informatie-icoon  klikt.



The screenshot shows the Magister web application interface. A modal dialog titled "Toestemming geven" is open, asking for consent for the use of data for Cecilia de Hoop. The dialog lists four items with checkboxes and status indicators:

- Foto's op social media (Status: Pending)
- Foto's op de website van de school (Status: Approved)
- Foto's in de nieuwsbrief van de school (Status: Pending)
- Volledige naam mag gebruikt worden in berichtgevingen (Status: Approved)

An information tooltip is visible over the second item, stating: "Elke maand brengen wij de nieuwsbrief uit. Hierin publiceren wij foto's van diverse schoolactiviteiten." The dialog also includes a "Terug naar Marje" button and "Annuleren" and "Opslaan" buttons.

## Inzien of wijzigen toestemmingsvragen

Een gebruiker die de toestemmingsvragen eenmaal beantwoord heeft, heeft altijd de mogelijkheid om zijn gegeven antwoorden in te zien, dan wel te wijzigen.

Voor leerlingen onder de 16 jaar *en* voor de ouders/verzorgers van kinderen boven de 16 jaar geldt, dat zij de antwoorden alleen kunnen inzien.

De leerling kan de gegeven antwoorden terugvinden en eventueel wijzigen onder 'Mijn gegevens'. De ouder/verzorger kan de gegeven antwoorden terugvinden en eventueel wijzigen onder de gegevens van zijn/haar kind.

